BOLETIM DO EMPREGO FORMAL – MUNICÍPIO DE CRICIÚMA, REGIÃO DA AMREC E MESORREGIÃO SUL CATARINENSE

REFERÊNCIA: FEVEREIRO/2026

Fonte: Novo Caged/ Ministério do Trabalho

BOLETIM MENSAL - GERAÇÃO DE EMPREGOS EM CRICIÚMA - NO MÊS

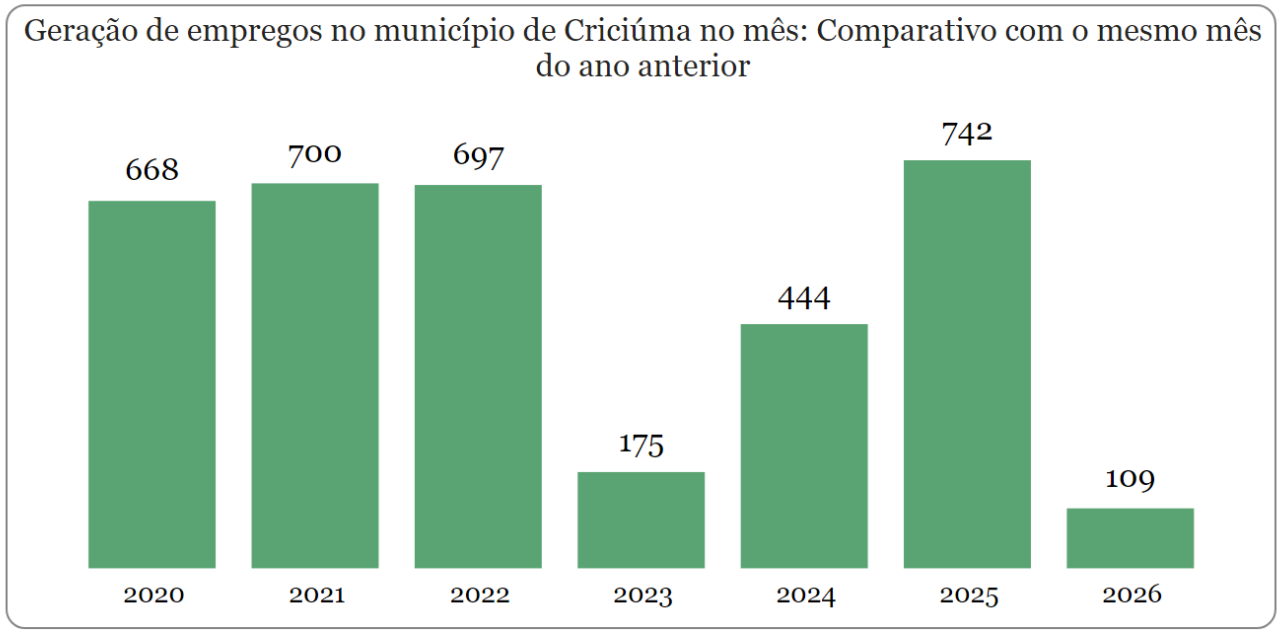

COMPARATIVO DO SALDO DE EMPREGOS NO MÊS

21.727	Estado
2.167	Sul Catarinense
709	AMREC
109	Município de Criciúma

No mês de fevereiro houve um saldo líquido (admissões-demissões) positivo de 109 vagas de empregos formais no município de Criciúma.

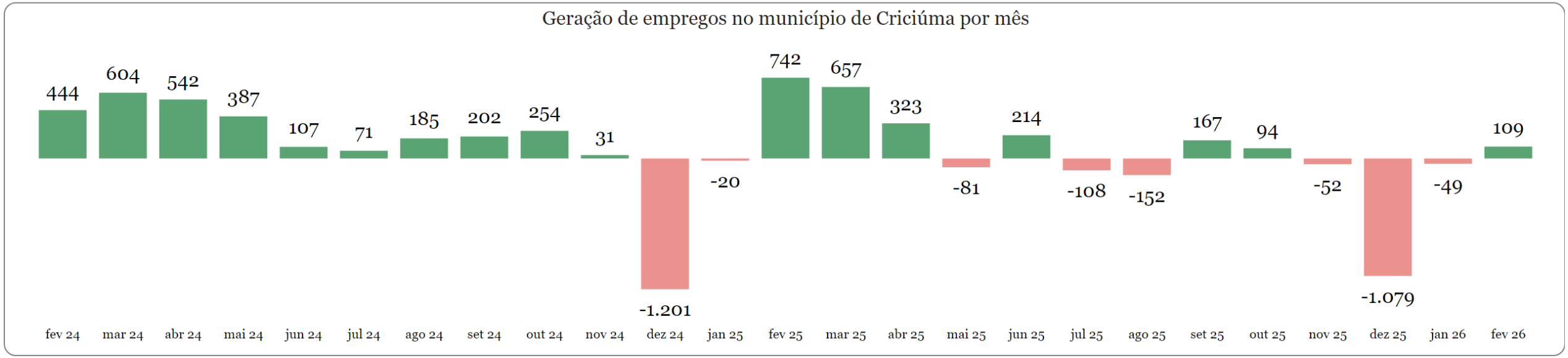

BOLETIM MENSAL - GERAÇÃO DE EMPREGOS EM CRICIÚMA - ACUMULADO DO ANO

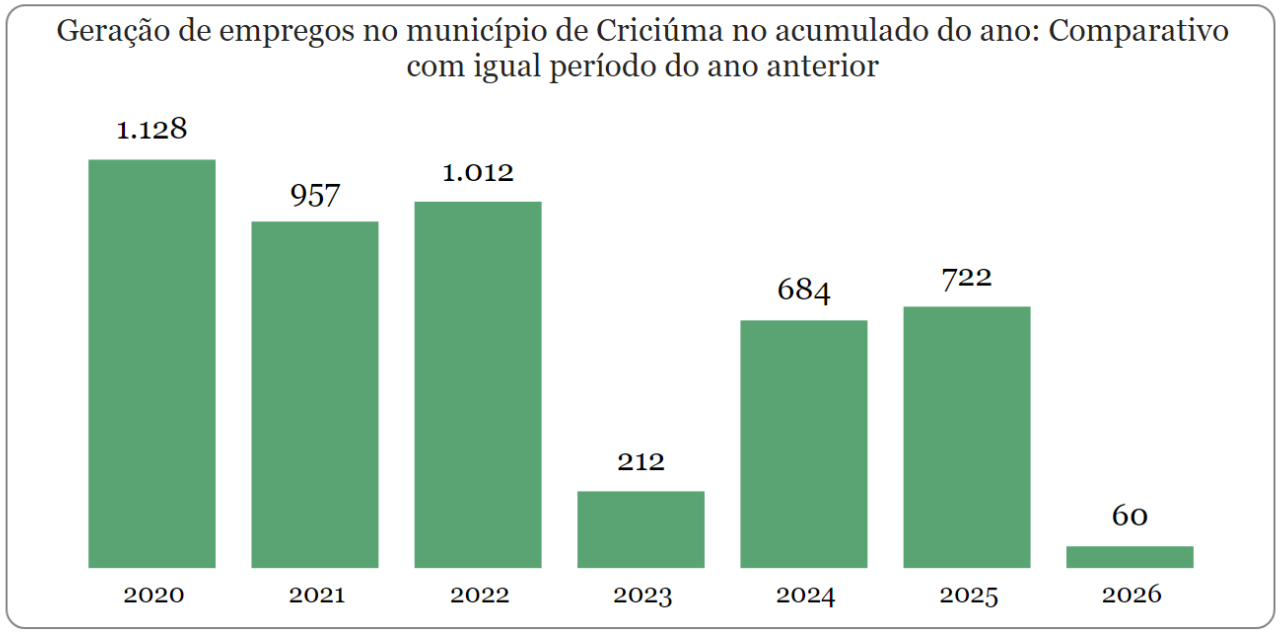

COMPARATIVO DO SALDO DE EMPREGOS NO ANO

41.528	Estado
3.481	Sul Catarinense
1.009	AMREC
60	Município de Criciúma

Com isso, no primeiro bimestre, o município fechou com saldo positivo de 60 empregos formais.

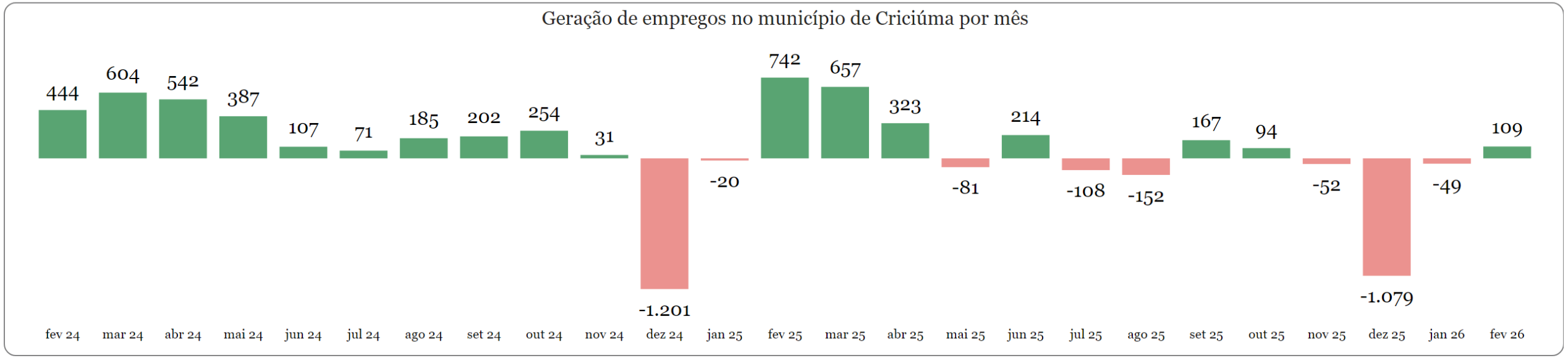

BOLETIM MENSAL - GERAÇÃO DE EMPREGOS DOS MUNICÍPIOS DA AMREC - NO MÊS

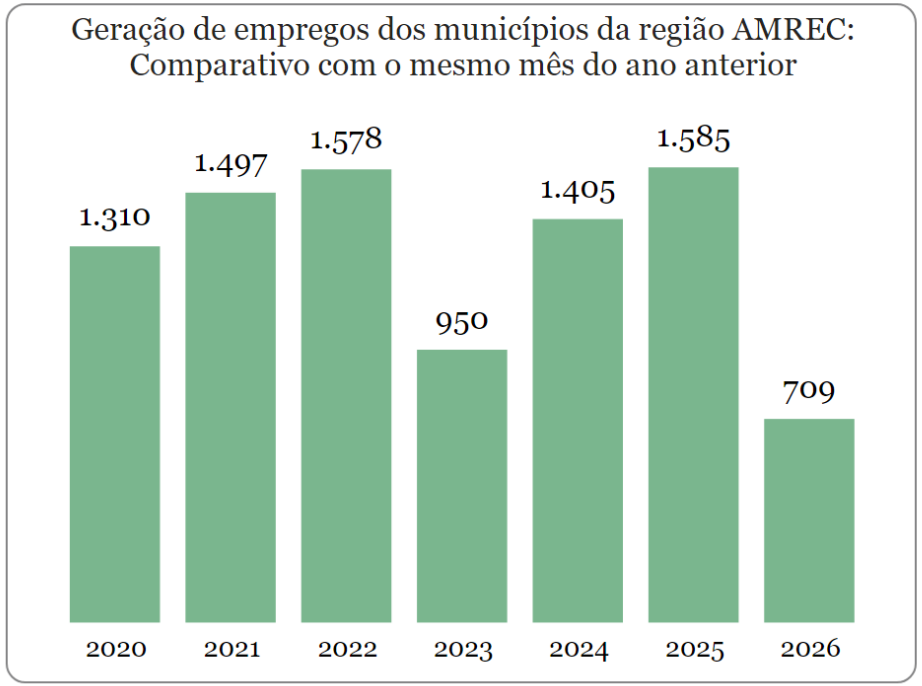

COMPARATIVO DO SALDO DE EMPREGOS NO MÊS

21.727	Estado
2.167	Sul Catarinense
709	AMREC
109	Município de Criciúma

Para a região da Amrec, em fevereiro o resultado foi um saldo líquido positivo de 709 vagas de empregos formais.

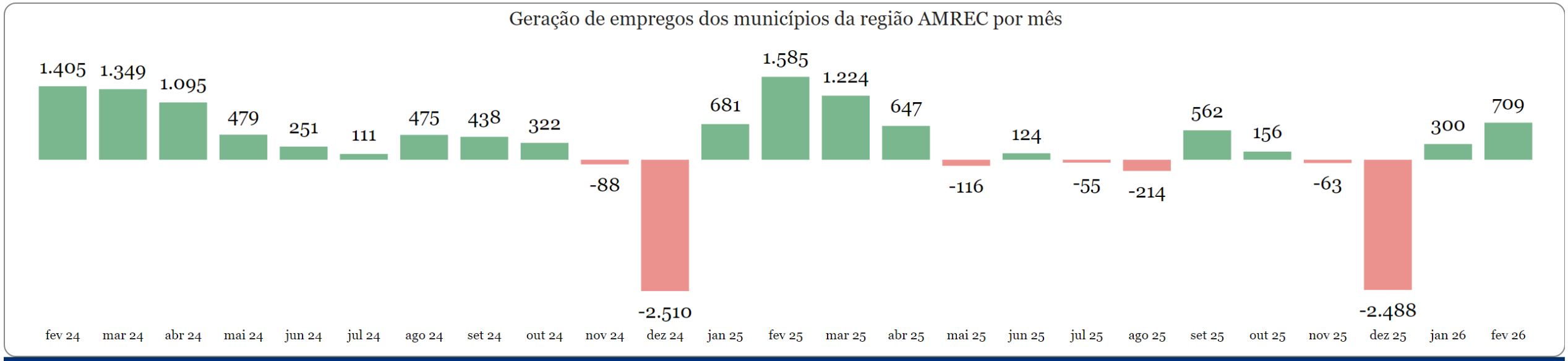

BOLETIM MENSAL - GERAÇÃO DE EMPREGOS DOS MUNICÍPIOS DA AMREC - NO ACUMULADO DO ANO

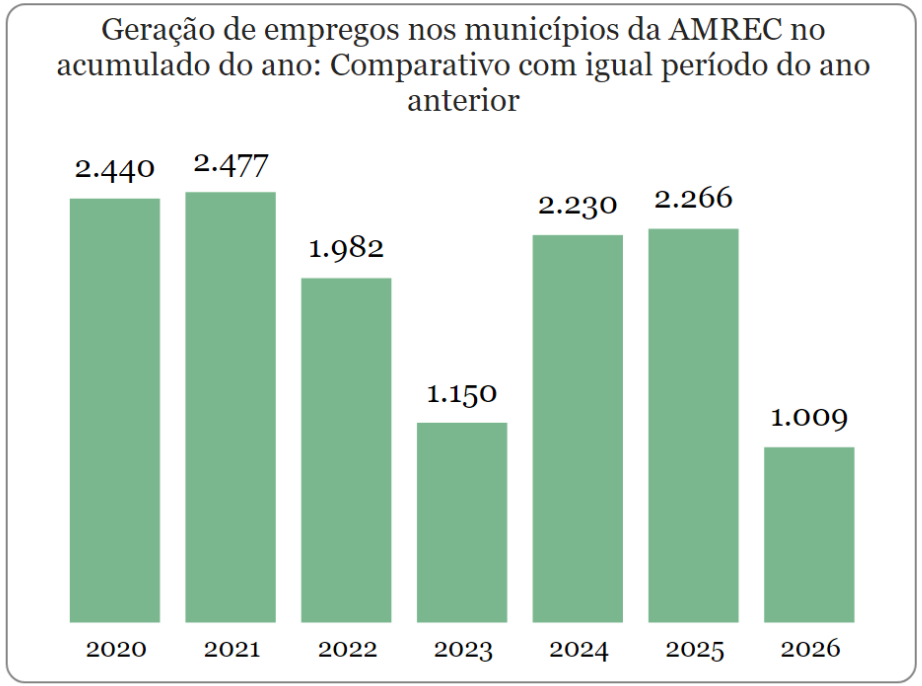

COMPARATIVO DO SALDO DE EMPREGOS NO ANO

41.528	Estado
3.481	Sul Catarinense
1.009	AMREC
60	Município de Criciúma

Desta forma, no primeiro bimestre houve um saldo positivo de 1.009 empregos formais na região da Amrec.

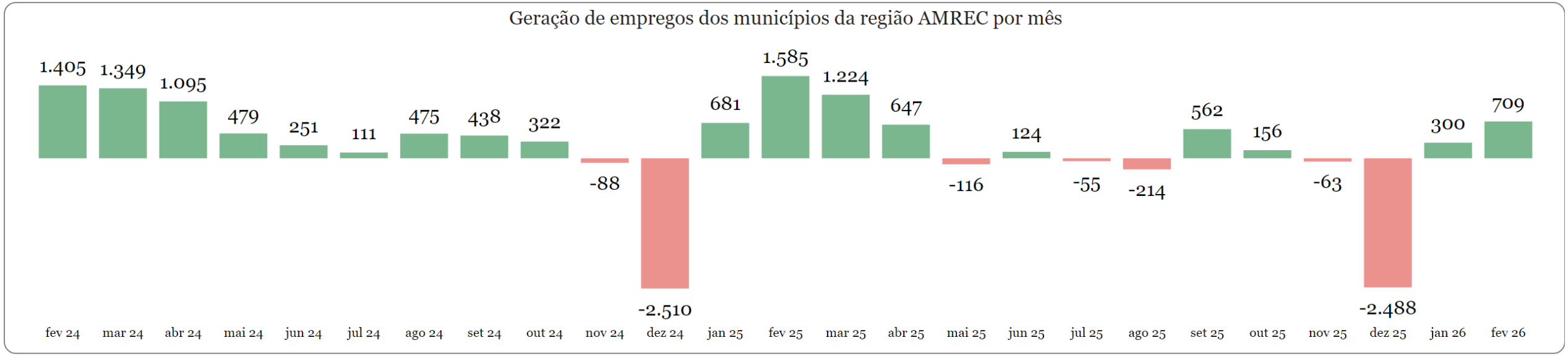

BOLETIM MENSAL - GERAÇÃO DE EMPREGOS NA MESORREGIÃO SUL CATARINENSE - NO MÊS

Geração de empregos na mesorregião Sul Catarinense:
Comparativo com o mesmo mês do ano anterior

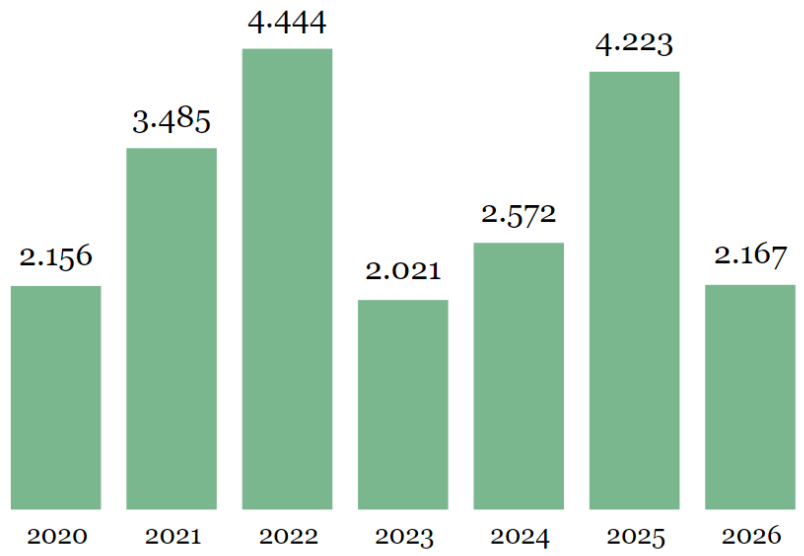

COMPARATIVO DO SALDO DE EMPREGOS NO MÊS

21.727	Estado
2.167	Sul Catarinense
709	AMREC
109	Município de Criciúma

Para a mesorregião Sul catarinense, em fevereiro o resultado foi um saldo líquido positivo de 2.167 vagas de empregos formais.

Geração de empregos dos municípios da região Sul Catarinense por mês

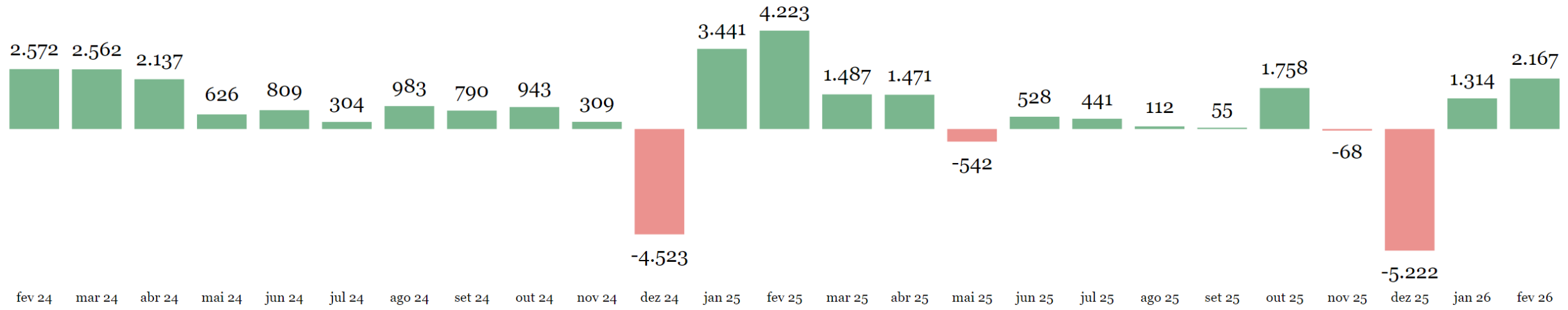

BOLETIM MENSAL - GERAÇÃO DE EMPREGOS NA MESORREGIÃO SUL CATARINENSE - NO ACUMULADO DO ANO

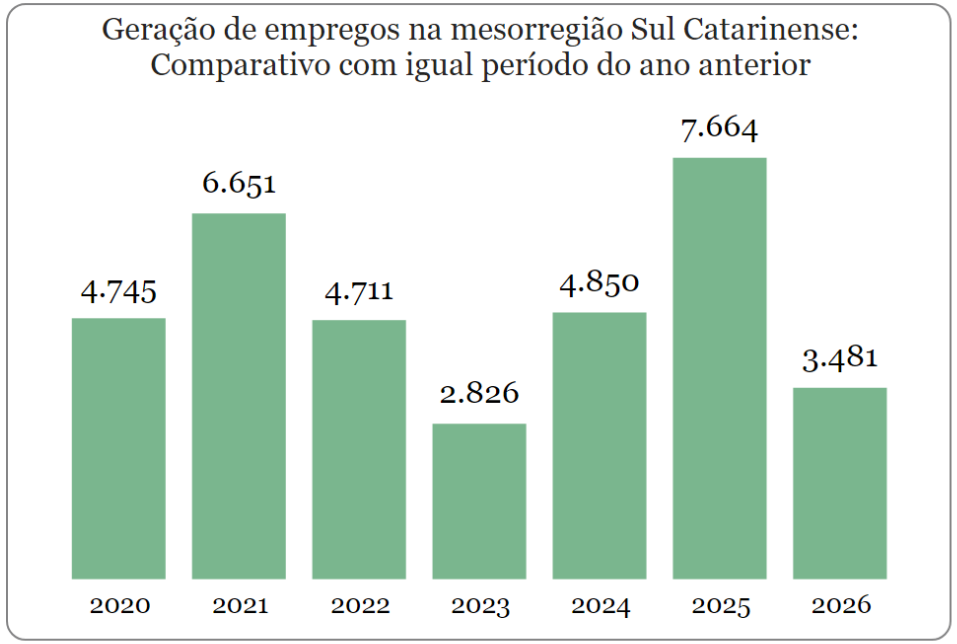

COMPARATIVO DO SALDO DE EMPREGOS NO ANO

41.528	Estado
3.481	Sul Catarinense
1.009	AMREC
60	Município de Criciúma

E no primeiro bimestre de 2026, o resultado foi um saldo de 3.481 empregos formais na mesorregião Sul catarinense.

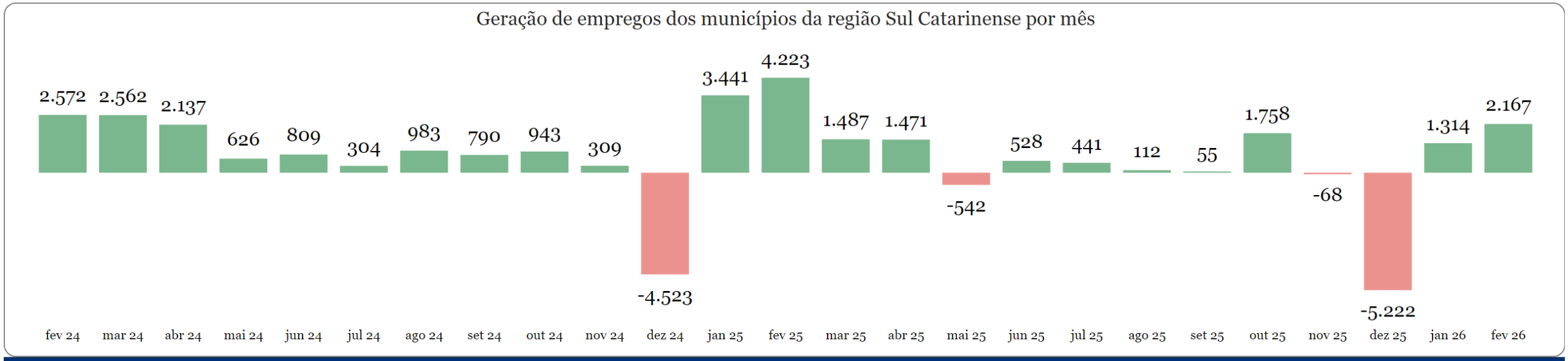

BOLETIM MENSAL - ESTOQUE DE EMPREGOS DOS MUNICÍPIOS DA REGIÃO AMREC

ACIC Associação Empresarial de Criciúma

Comparativo dos municípios da região da AMREC no mês

Municípios	Estoque de empregos	Participação do estoque
Balneário Rincão	3.109	1,94%
Cocal do Sul	5.500	3,44%
Criciúma	79.944	50,00%
Forquilhinha	9.226	5,77%
Içara	22.705	14,20%
Lauro Muller	3.715	2,32%
Morro da Fumaça	6.603	4,13%
Nova Veneza	7.845	4,91%
Orleans	8.852	5,54%
Siderópolis	3.928	2,46%
Treviso	1.402	0,88%
Urussanga	7.048	4,41%
Total	**159.877**	**100,00%**

fevereiro 2026

Dos 12 municípios que compõem a região da Amrec, somente Siderópolis registrou variação negativa no saldo de empregos.

O município que obteve o maior crescimento percentual foi Balneário Rincão.

Comparativo da variação de estoque dos municípios da região da AMREC

Ano Municípios	2021 fevereiro	2023 fevereiro	2024 fevereiro	2025 fevereiro	2026 fevereiro
Balneário Rincão	3,30%	1,43%	2,24%	3,48%	2,14%
Cocal do Sul	0,89%	-0,11%	1,26%	0,29%	0,18%
Criciúma	1,03%	0,23%	0,57%	0,94%	0,14%
Forquilhinha	1,31%	0,39%	1,16%	1,32%	1,27%
Içara	0,64%	0,90%	0,46%	0,96%	0,38%
Lauro Muller	0,39%	0,63%	3,19%	0,59%	1,34%
Morro da Fumaça	2,42%	2,26%	1,34%	1,33%	0,64%
Nova Veneza	1,81%	1,71%	1,96%	1,35%	0,99%
Orleans	1,39%	0,65%	1,25%	1,43%	1,04%
Siderópolis	0,21%	2,04%	2,85%	-0,02%	-0,73%
Treviso	0,20%	-1,01%	2,06%	-0,66%	0,94%
Urussanga	1,21%	1,86%	0,59%	1,11%	1,13%
Total	**1,10%**	**0,64%**	**0,92%**	**1,01%**	**0,45%**

Estoque de empregos dos municípios da AMREC

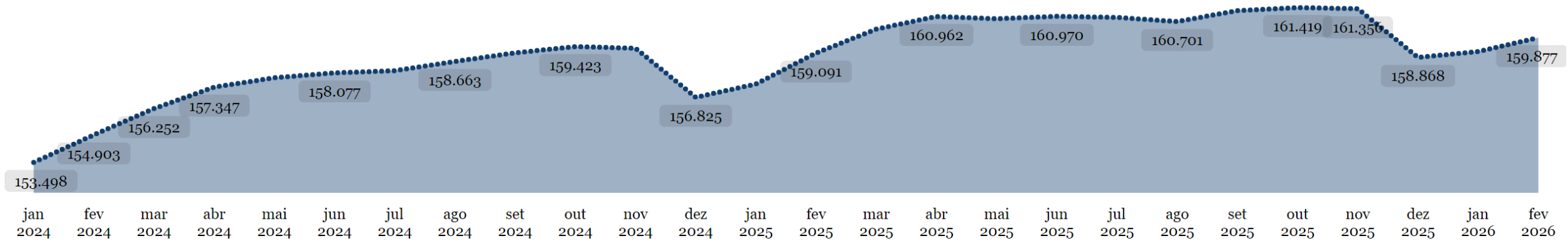

BOLETIM MENSAL - GERAÇÃO DE EMPREGOS DOS MUNICÍPIOS DA REGIÃO AMREC

Comparativo dos municípios da região AMREC no mês

Municípios	dez 25	jan 26	fev 26
Balneário Rincão	-94	14	65
Cocal do Sul	-68	17	10
Criciúma	-1.079	-49	109
Forquilhinha	-141	-31	116
Içara	-370	119	87
Lauro Muller	-70	-51	49
Morro da Fumaça	-191	45	42
Nova Veneza	-131	-24	77
Orleans	-119	105	91
Siderópolis	-77	7	-29
Treviso	-1	5	13
Urussanga	-147	143	79
Total	**-2.488**	**300**	**709**

Comparativo dos municípios da região da AMREC com o mesmo mês do ano anterior

Municípios	2021	2022	2023	2024	2025	2026
Balneário Rincão	66	70	35	58	95	65
Cocal do Sul	45	28	-6	67	16	10
Criciúma	700	697	175	444	742	109
Forquilhinha	103	175	33	100	119	116
Içara	115	143	183	98	210	87
Lauro Muller	12	34	21	113	22	49
Morro da Fumaça	146	117	145	88	89	42
Nova Veneza	122	131	129	147	104	77
Orleans	95	150	50	102	122	91
Siderópolis	9	87	77	117	-1	-29
Treviso	3	-12	-16	31	-10	13
Urussanga	81	-42	124	40	77	79
Total	**1.497**	**1.578**	**950**	**1.405**	**1.585**	**709**

Comparativo dos municípios da região da AMREC no acumulado do ano com igual período do ano anterior

Municípios	2021	2022	2023	2024	2025	2026
Balneário Rincão	82	88	49	100	140	79
Cocal do Sul	59	15	-21	75	104	27
Criciúma	957	1.012	212	684	722	60
Forquilhinha	202	236	77	166	302	85
Içara	324	105	217	272	225	206
Lauro Muller	39	26	5	123	38	-2
Morro da Fumaça	243	162	132	139	131	87
Nova Veneza	138	185	118	217	184	53
Orleans	114	215	98	149	231	196
Siderópolis	172	11	122	167	-9	-22
Treviso	11	6	0	38	22	18
Urussanga	136	-79	141	100	176	222
Total	**2.477**	**1.982**	**1.150**	**2.230**	**2.266**	**1.009**

Fevereiro - Dos 12 municípios da Amrec, o que obteve maior saldo em termos absolutos foi o município de Forquilhinha e Siderópolis o menor resultado, com -29.

1º Bimestre: No primeiro bimestre o município que registrou maior saldo de empregos na região da Amrec foi Urussanga e o de menor resultado também foi Siderópolis (-22).

BOLETIM MENSAL - GERAÇÃO DE EMPREGOS POR SETORES

ACIC Associação Empresarial de Criciúma

Comparativo da geração de empregos no mês

Setor	Estado	Criciúma	Sul Catarinense	AMREC
Agropecuária	2.469		38	-10
Comércio	41	-60	-293	-64
Construção	2.465	25	444	77
Indústria Geral	5.702	38	848	351
Serviços	11.050	106	1.130	355
Total	**21.727**	**109**	**2.167**	**709**

No mês de fevereiro de 2026, o comércio foi o que registrou saldo líquido negativo em todos os locais analisados, com exceção de Santa Catarina. Além disso, na agropecuária para a região da Amrec foi outro resultado negativo (-10). Com exceção desses apontamentos, todos os setores e em todos os locais analisados registraram crescimento do emprego formal.

Geração de empregos no acumulado do ano por setores

Setor	Estado	Criciúma	Sul Catarinense	AMREC
Agropecuária	3.954	1	82	-5
Comércio	-1.918	-114	-514	-189
Construção	6.702	137	778	144
Indústria Geral	17.254	-55	1.992	726
Serviços	15.536	91	1.143	333
Total	**41.528**	**60**	**3.481**	**1.009**

Geração de empregos no mês comparativo mesmo mês do ano anterior

Setor	Estado	Criciúma	Sul Catarinense	AMREC
Agropecuária				
2021	768	4	67	5
2022	665	0	3	-20
2023	2.108		31	-5
2024	1.625	0	22	8
2025	1.978	1	22	7
2026	2.469		38	-10
Comércio				
2021	1.893	35	35	25
2022	1.392	-114	-108	-87
2023	269	-12	-364	0
2024	1.041	53	-271	27
2025	2.910	51	226	136
2026	41	-60	-293	-64
Construção				
2021	2.367	-112	-119	-195
2022	3.467	118	214	112
2023	1.639	-52	55	-33
2024	2.254	79	275	127
2025	3.353	47	470	66
2026	2.465	25	444	77
Indústria Geral				
2021	14.027	208	1.857	750
2022	7.320	157	1.214	514
2023	5.876	-12	794	424
2024	8.688	92	1.120	573
2025	8.349	189	1.538	624
2026	5.702	38	848	351
Serviços				
2021	14.617	565	1.645	912
2022	18.745	536	3.121	1.059
2023	10.397	251	1.505	564
2024	13.026	220	1.426	670
2025	13.939	454	1.967	752
2026	11.050	106	1.130	355

BOLETIM MENSAL - GERAÇÃO DE EMPREGOS EM CRICIÚMA POR SETORES

As 5 atividades econômicas que mais geraram empregos no mês

CNAE | Grupo	Criciúma
Atividades de atendimento hospitalar	51
Educação infantil e ensino fundamental	49
Locação de mão-de-obra temporária	38
Atividades de organizações associativas patronais, empresariais e profissionais	26
Serviços de catering, bufê e outros serviços de comida preparada	23
Total	**187**

As 5 atividades econômicas que mais perderam empregos no mês

CNAE | Grupo	Criciúma
Outras atividades de serviços prestados principalmente às empresas	-69
Comércio varejista não-especializado	-46
Atividades dos serviços de tecnologia da informação	-39
Serviços combinados para apoio a edifícios	-26
Comércio atacadista de produtos de consumo não-alimentar	-22
Total	**-202**

As 5 atividades econômicas que mais geraram empregos no acumulado do ano

CNAE | Grupo	Criciúma
Construção de edifícios	91
Obras de acabamento	50
Atividades de vigilância, segurança privada e transporte de valores	41
Locação de mão-de-obra temporária	39
Atividades de organizações associativas patronais, empresariais e profissionais	37
Total	**258**

As 5 atividades econômicas que mais perderam empregos no acumulado do ano

CNAE | Grupo	Criciúma
Comércio varejista não-especializado	-104
Coleta de resíduos	-79
Outras atividades de serviços prestados principalmente às empresas	-71
Confecção de artigos do vestuário e acessórios	-58
Serviços combinados para apoio a edifícios	-32
Total	**-344**

Criciúma - No mês: Quando desagregado por segmentos específicos, o que registrou maior saldo de vagas foi o de atividades de atendimento hospitalar (51). Por outro lado, outras atividades de serviços prestados às empresas (-69) foi o segmento com maior resultado negativo.

Criciúma – Acumulado do ano: O segmento que registrou maior saldo de vagas (91) foi o de construção de edifícios e, por outro lado, comércio varejista não-especializado (-104) foi o que registrou maior saldo negativo.

BOLETIM MENSAL - GERAÇÃO DE EMPREGOS NA AMREC POR SETORES

As 5 atividades econômicas que mais geraram empregos no mês

CNAE | Grupo	AMREC
Fabricação de produtos de material plástico	111
Educação infantil e ensino fundamental	90
Atividades de atendimento hospitalar	73
Confecção de artigos do vestuário e acessórios	65
Administração do estado e da política econômica e social	50
Total	**389**

As 5 atividades econômicas que mais perderam empregos no mês

CNAE | Grupo	AMREC
Comércio varejista não-especializado	-70
Fabricação de produtos cerâmicos	-54
Atividades dos serviços de tecnologia da informação	-43
Outras atividades de ensino	-43
Outras atividades de serviços prestados principalmente às empresas	-38
Total	**-248**

As 5 atividades econômicas que mais geraram empregos no acumulado do ano

CNAE | Grupo	AMREC
Fabricação de produtos de material plástico	276
Confecção de artigos do vestuário e acessórios	142
Atividades de limpeza	84
Abate e fabricação de produtos de carne	80
Construção de edifícios	66
Total	**648**

As 5 atividades econômicas que mais perderam empregos no acumulado do ano

CNAE | Grupo	AMREC
Comércio varejista não-especializado	-167
Fabricação de produtos cerâmicos	-112
Coleta de resíduos	-69
Comércio varejista de produtos novos não especificados anteriormente e de produtos usados	-64
Acabamentos em fios, tecidos e artefatos têxteis	-56
Total	**-468**

Amrec - No mês: Quando desagregado por segmentos específicos, o que registrou maior saldo de vagas (111) foi o de fabricação de produtos de material plástico. Por outro lado, o comércio varejista não-especializado (-70) foi o segmento com maior resultado negativo.

Amrec – Acumulado do ano: O segmento que registrou maior saldo de vagas foi o de fabricação de produtos de material plástico (276) e, por outro lado, comércio varejista não-especializado (-167) foi o que registrou maior saldo negativo.

BOLETIM MENSAL - GERAÇÃO DE EMPREGOS NO SUL CATARINENSE - POR SETORES

As 5 atividades econômicas que mais geraram empregos no mês

CNAE | Grupo	Sul Catarinense
Administração do estado e da política econômica e social	438
Educação infantil e ensino fundamental	372
Construção de outras obras de infra-estrutura	276
Fabricação de estruturas metálicas e obras de caldeiraria pesada	133
Abate e fabricação de produtos de carne	107
Total	**1.326**

As 5 atividades econômicas que mais perderam empregos no mês

CNAE | Grupo	Sul Catarinense
Restaurantes e outros serviços de alimentação e bebidas	-131
Comércio varejista de equipamentos de informática e comunicação; equipamentos e artigos de uso doméstico	-77
Comércio varejista de produtos novos não especificados anteriormente e de produtos usados	-73
Comércio varejista não-especializado	-69
Outras atividades de ensino	-65
Total	**-415**

As 5 atividades econômicas que mais geraram empregos no acumulado do ano

CNAE | Grupo	Sul Catarinense
Administração do estado e da política econômica e social	370
Educação infantil e ensino fundamental	349
Confecção de artigos do vestuário e acessórios	311
Construção de outras obras de infra-estrutura	297
Construção de edifícios	296
Fabricação de produtos de material plástico	296
Total	**1.919**

As 5 atividades econômicas que mais perderam empregos no acumulado do ano

CNAE | Grupo	Sul Catarinense
Comércio varejista de produtos novos não especificados anteriormente e de produtos usados	-287
Comércio varejista não-especializado	-248
Restaurantes e outros serviços de alimentação e bebidas	-217
Comércio varejista de equipamentos de informática e comunicação; equipamentos e artigos de uso doméstico	-105
Fabricação de produtos cerâmicos	-94
Total	**-951**

Sul Catarinense - No mês: Quando desagregado por segmentos específicos, o que registrou maior saldo de vagas foi o de administração pública (438) e, por outro lado, restaurantes e outros serviços de alimentação e bebidas (-131) foi o que registrou maior saldo negativo.

Sul Catarinense - Acumulado do ano: O segmento que registrou maior saldo de vagas foi o da administração pública (370) e, por outro lado, comércio varejista de produtos novos* (287) foi o que registrou maior saldo negativo.

* Não especificados anteriormente e de produtos usados

BOLETIM MENSAL - CONSIDERAÇÕES FINAIS

O Boletim do Emprego Formal, elaborado a partir dos dados do Novo Caged, evidencia que o desempenho do mercado de trabalho em fevereiro de 2026 reforça um cenário de recuperação econômica e fortalecimento da atividade produtiva na região Sul catarinense, com geração positiva de empregos em diferentes níveis territoriais — Criciúma, Amrec e mesorregião. Os resultados apontam para um ambiente mais dinâmico no início do ano, impulsionado principalmente pela indústria, construção civil, saúde e setor público, ao mesmo tempo em que evidenciam o papel crescente dos municípios na composição desse avanço. Dos 12 municípios que compõem a Região Carbonífera, 11 registraram saldo positivo no mês, com destaque para o protagonismo de cidades de menor porte, que, diferentemente de outros períodos, lideraram o movimento de geração de empregos.

Por outro lado, a manutenção de saldos negativos em setores como o comércio e em localidades específicas revela desafios estruturais que ainda persistem e que podem influenciar o ritmo de crescimento nos próximos meses. Nesse contexto, embora os dados indiquem uma trajetória favorável neste início de 2026, as perspectivas futuras dependem da continuidade do dinamismo dos setores que vêm sustentando o emprego, da recuperação de segmentos mais sensíveis ao consumo e da adoção de estratégias que promovam maior equilíbrio regional. O cenário, portanto, é positivo, mas exige acompanhamento contínuo e ações coordenadas para garantir um crescimento mais consistente, diversificado e sustentável ao longo do ano.

Principais Destaques

Criciúma

- **+109 vagas em fevereiro**
- **+60 vagas no acumulado do ano**

- Destaque positivo: atendimento hospitalar (+51)
- Destaques negativos:
    - Serviços às empresas (-69) no mês
    - Comércio varejista não especializado (-104) no ano

Sul Catarinense

- **+2.167 vagas em fevereiro**
- **+3.481 vagas no bimestre**

- Destaque positivo:
    - Administração pública liderando s geração de empregos
- Destaque negativo:
    - Comércio e alimentação com perdas relevantes

Região da Amrec

- **+709 vagas em fevereiro**
- **+1.009 vagas no bimestre**
- Apenas **1 município com resultado negativo (Siderópolis)**
- Destaques:

    - Maior crescimento percentual: **Balneário Rincão**
    - Maior saldo no mês: **Forquilhinha**
    - Maior saldo no ano: **Urussanga**

Setores econômicos

- **Crescimento generalizado**, com exceções:

    - Comércio com saldo negativo em quase todos os recortes
    - Agropecuária negativa na Amrec

- Destaques positivos:
    - Saúde (Criciúma)
    - Construção civil (ano em Criciúma)
    - Indústria plástica (Amrec)
    - Administração pública (Sul)